

Bestuurs- rechtspraak in 2025

Ingekomen en afgedane zaken

40 fte

Staatsraden **44**
Staatsraden in buitengewone dienst **12**
Staatsraden advocaat-generaal **4**



Budget
€ 79,7 miljoen



289 Juristen

249,5 fte

Ingekomen

10.709

Ingekomen nieuwe
rechtszaken per kamer

2.388 Omgevingskamer
2.329 Algemene kamer
5.992 Vreemdelingenkamer

Aantal
hoofdzaken
8.362

Aantal voorlopige
voorzieningen
2.347

Afgedaan

10.882

Gemiddelde door-
looptijden in weken

36 Alle zaken
45 Hoofdzaken
4 Voorlopige voorzieningen



Afgedane rechtszaken
in de Omgevingskamer
2.489

62

gemiddelde
doorlooptijd
in weken

Afgedane rechtszaken
in de Algemene kamer
2.459

56

gemiddelde
doorlooptijd
in weken

Afgedane rechtszaken in
de Vreemdelingenkamer
5.934

17

gemiddelde
doorlooptijd
in weken

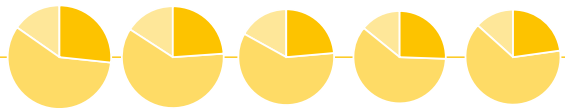
Overzicht van alle cijfers:

raadvanstate.nl/jaarverslag2025

Totaal Hoofdzaken en Voorlopige voorzieningen

	2025	2024	2023	2022	2021
In behandeling per 1 januari	8.041	7.447	6.424	5.392	3.849
Ingekomen nieuwe procedures	10.709	11.117	10.334	9.691	10.697
Subtotaal	18.750	18.564	16.758	15.083	14.546
Afgedaan*	10.882	10.523	9.311	8.659	9.154
In behandeling per 31 december	7.868	8.041	7.447	6.424	5.392

Uitspraken met zitting	2.921	2.526	2.203	2.214	2.087
Uitspraken buiten / zonder zitting	6.299	6.331	5.545	5.231	5.863
Ingetrokken, doorgezonden of vervallen	1.662	1.666	1.563	1.214	1.204

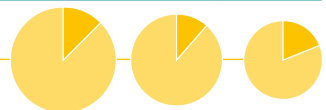


Totaal Doorlooptijden in weken

	2025	2024	2023	2022	2021
Hoofdzaken en Voorlopige voorzieningen	36	34	30	26	21
Hoofdzaken	45	42	38	32	26
Voorlopige voorzieningen	4	5	4	4	4

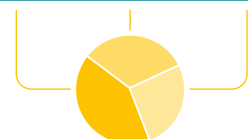
Totaal Personeelsbezetting Bestuursrechtspraak (in fte)

	O-kamer	V-kamer	A-kamer
Staatsraden	15,9	10,9	13,3
Juristen	109,9	83,4	56,2



Totaal Kosten Bestuursrechtspraak (in miljoenen euro)

	O-kamer	V-kamer	A-kamer
Totaal	32,9	26,1	20,8



Totaal Hoofdzaken

	2025	2024	2023	2022	2021
In behandeling per 1 januari	7.795	7.233	6.237	5.259	3.670
Ingekomen nieuwe procedures	8.362	8.725	8.133	7.670	8.402
Subtotaal	16.157	15.958	14.370	12.929	12.072
Afgedaan*	8.488	8.163	7.137	6.692	6.813
In behandeling per 31 december	7.669	7.795	7.233	6.237	5.259

	2025	2024	2023	2022	2021
Uitspraken met zitting	2.641	2.160	1.885	1.874	1.770
Uitspraken buiten / zonder zitting	4.444	4.566	3.923	3.787	4.015
Ingetrokken, doorgezonden of vervallen	1.403	1.437	1.329	1.031	1.028

Totaal Voorlopige voorzieningen

	2025	2024	2023	2022	2021
In behandeling per 1 januari	246	214	187	133	179
Ingekomen nieuwe procedures	2.347	2.392	2.201	2.021	2.295
Subtotaal	2.593	2.606	2.388	2.154	2.474
Afgedaan*	2.394	2.360	2.174	1.967	2.341
In behandeling per 31 december	199	246	214	187	133

	2025	2024	2023	2022	2021
Uitspraken met zitting	280	366	318	340	317
Uitspraken buiten / zonder zitting	1.855	1.765	1.622	1.444	1.848
Ingetrokken, doorgezonden of vervallen	259	229	234	183	176

Crisis- en herstelwet Hoofdzaken en Voorlopige voorzieningen

	2025	2024	2023	2022	2021
In behandeling per 1 januari	463	297	279	192	136
Ingekomen nieuwe procedures	297	494	323	354	277
Subtotaal	760	791	602	546	413
Afgedaan	385	328	305	267	221
In behandeling per 31 december	375	463	297	279	192

Crisis- en herstelwet Hoofdzaken

	2025	2024	2023	2022	2021
In behandeling per 1 januari	438	280	261	174	125
Ingekomen nieuwe procedures	210	388	232	264	209
Subtotaal	648	668	493	438	334
Afgedaan	282	230	213	177	160
In behandeling per 31 december	366	438	280	261	174

Crisis- en herstelwet Voorlopige voorzieningen

	2025	2024	2023	2022	2021
In behandeling per 1 januari	25	17	18	18	11
Ingekomen nieuwe procedures	87	106	91	90	68
Subtotaal	112	123	109	108	79
Afgedaan	103	98	92	90	61
In behandeling per 31 december	9	25	17	18	18

Omgevingskamer Hoofdzaken en Voorlopige voorzieningen

	2025	2024	2023	2022	2021
In behandeling per 1 januari	3.522	2.990	2.581	2.091	1.633
Ingekomen nieuwe procedures	2.388	3.039	2.671	2.732	2.744
Subtotaal	5.910	6.029	5.252	4.823	4.377
Afgedaan*	2.489	2.507	2.262	2.242	2.286
In behandeling per 31 december	3.421	3.522	2.990	2.581	2.091

	2025	2024	2023	2022	2021
Uitspraken met zitting	1.355	1.345	1.303	1.315	1.264
Uitspraken buiten / zonder zitting	364	383	298	317	295
Ingetrokken, doorgezonden of vervallen	770	779	661	610	727

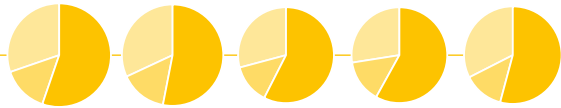
Omgevingskamer Doorlooptijden in weken

	2025	2024	2023	2022	2021
Hoofdzaken en Voorlopige voorzieningen	62	52	47	39	37
Hoofdzaken	73	62	56	46	43
Voorlopige voorzieningen	10	11	9	9	10

Omgevingskamer Hoofdzaken

	2025	2024	2023	2022	2021
In behandeling per 1 januari	3.440	2.887	2.484	2.029	1.568
Ingekomen nieuwe procedures	1.999	2.549	2.187	2.233	2.308
Subtotaal	5.439	5.436	4.671	4.262	3.876
Afgedaan*	2.081	1.996	1.784	1.778	1.847
In behandeling per 31 december	3.358	3.440	2.887	2.484	2.029

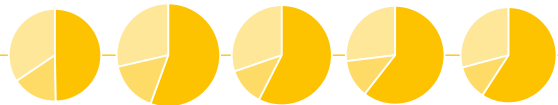
	2025	2024	2023	2022	2021
Uitspraken met zitting	1.152	1.061	1.028	1.034	1.004
Uitspraken buiten / zonder zitting	299	302	239	258	243
Ingetrokken, doorgezonden of vervallen	630	633	517	486	600



Omgevingskamer Voorlopige voorzieningen

	2025	2024	2023	2022	2021
In behandeling per 1 januari	82	103	97	62	65
Ingekomen nieuwe procedures	389	490	484	499	436
Subtotaal	471	593	581	561	501
Afgedaan*	408	511	478	464	439
In behandeling per 31 december	63	82	103	97	62

	2025	2024	2023	2022	2021
Uitspraken met zitting	203	284	275	281	260
Uitspraken buiten / zonder zitting	65	81	59	59	52
Ingetrokken, doorgezonden of vervallen	140	146	144	124	127



Algemene kamer Hoofdzaken en Voorlopige voorzieningen

	2025	2024	2023	2022	2021
In behandeling per 1 januari	2.287	2.099	1.749	1.336	1.099
Ingekomen nieuwe procedures	2.329	1.994	1.949	1.746	1.543
Subtotaal	4.616	4.093	3.698	3.082	2.642
Afgedaan*	2.459	1.806	1.599	1.333	1.306
In behandeling per 31 december	2.157	2.287	2.099	1.749	1.336

	2025	2024	2023	2022	2021
Uitspraken met zitting	1.460	1.054	807	788	727
Uitspraken buiten / zonder zitting	337	274	315	253	260
Ingetrokken, doorgezonden of vervallen	662	478	477	292	319

Algemene kamer Doorlooptijden in weken

	2025	2024	2023	2022	2021
Hoofdzaken en Voorlopige voorzieningen	56	54	45	42	41
Hoofdzaken	61	58	48	45	43
Voorlopige voorzieningen	6	6	7	7	9

Algemene kamer Hoofdzaken

	2025	2024	2023	2022	2021
In behandeling per 1 januari	2.252	2.085	1.738	1.328	1.084
Ingekomen nieuwe procedures	2.136	1.816	1.844	1.644	1.453
Subtotaal	4.388	3.901	3.582	2.972	2.537
Afgedaan*	2.255	1.649	1.497	1.234	1.209
In behandeling per 31 december	2.133	2.252	2.085	1.738	1.328
Uitspraken met zitting	1.385	973	764	730	670
Uitspraken buiten / zonder zitting	278	236	285	227	246
Ingetrokken, doorgezonden of vervallen	592	440	448	277	293

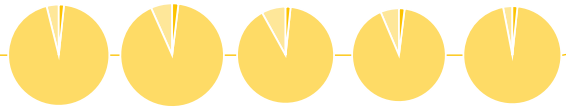
Algemene kamer Voorlopige voorzieningen

	2025	2024	2023	2022	2021
In behandeling per 1 januari	35	14	11	8	15
Ingekomen nieuwe procedures	193	178	105	102	90
Subtotaal	228	192	116	110	105
Afgedaan*	204	157	102	99	97
In behandeling per 31 december	24	35	14	11	8
Uitspraken met zitting	75	81	43	58	57
Uitspraken buiten / zonder zitting	59	38	30	26	14
Ingetrokken, doorgezonden of vervallen	70	38	29	15	26

Vreemdelingenkamer Hoofdzaken en Voorlopige voorzieningen

	2025	2024	2023	2022	2021
In behandeling per 1 januari	2.232	2.358	2.094	1.965	1.117
Ingekomen nieuwe procedures	5.992	6.084	5.714	5.213	6.410
Subtotaal	8.224	8.442	7.808	7.178	7.527
Afgedaan*	5.934	6.210	5.450	5.084	5.562
In behandeling per 31 december	2.290	2.232	2.358	2.094	1.965

	2025	2024	2023	2022	2021
Uitspraken met zitting	106	127	93	111	96
Uitspraken buiten / zonder zitting	5.598	5.674	4.932	4.661	5.308
Ingetrokken, doorgezonden of vervallen	230	409	425	312	158



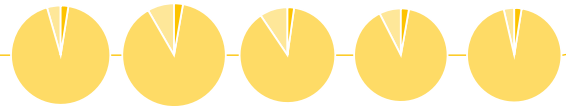
Vreemdelingenkamer Doorlooptijden in weken

	2025	2024	2023	2022	2021
Hoofdzaken en Voorlopige voorzieningen	17	19	19	16	9
Hoofdzaken	23	25	26	21	12
Voorlopige voorzieningen	3	2	3	2	3

Vreemdelingenkamer Hoofdzaken

	2025	2024	2023	2022	2021
In behandeling per 1 januari	2.103	2.261	2.015	1.902	1.018
Ingekomen nieuwe procedures	4.227	4.360	4.102	3.793	4.641
Subtotaal	6.330	6.621	6.117	5.695	5.659
Afgedaan*	4.152	4.518	3.856	3.680	3.757
In behandeling per 31 december	2.178	2.103	2.261	2.015	1.902

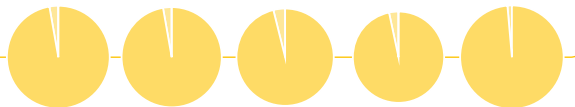
	2025	2024	2023	2022	2021
Uitspraken met zitting	104	126	93	110	96
Uitspraken buiten / zonder zitting	3.867	4.028	3.399	3.302	3.526
Ingetrokken, doorgezonden of vervallen	181	364	364	268	135



Vreemdelingenkamer Voorlopige voorzieningen

	2025	2024	2023	2022	2021
In behandeling per 1 januari	129	97	79	63	99
Ingekomen nieuwe procedures	1.765	1.724	1.612	1.420	1.769
Subtotaal	1.894	1.821	1.691	1.483	1.868
Afgedaan*	1.782	1.692	1.594	1.404	1.805
In behandeling per 31 december	112	129	97	79	63

	2025	2024	2023	2022	2021
Uitspraken met zitting	2	1	0	1	0
Uitspraken buiten / zonder zitting	1.731	1.646	1.533	1.359	1.782
Ingetrokken, doorgezonden of vervallen	49	45	61	44	23



Colofon

Tekst

Raad van State

Vormgeving en opmaak

Enof creatieve communicatie

Den Haag, april 2026

Website Jaarverslag 2025

www.raadvanstate.nl/jaarverslag2025

Website Raad van State

www.raadvanstate.nl

Algemeen mailadres

voorlichting@raadvanstate.nl