

Handleiding Videozitting Raad van State

Documentversie

Versie	Datum	Omschrijving
1.0	25-01-2021	Handleiding videozitting Raad van State

INHOUDSOPGAVE

HANDLEIDING VIDEOZITTING VIA MICROSOFT TEAMS	3
1 DEELNEMEN VIA TEAMS-LINK	4
2 DEELNEMEN VIA INBELNUMMER	6

Handleiding videozitting via Microsoft Teams

U bent uitgenodigd om deel te nemen aan een (hybride) videozitting via Microsoft Teams. In deze handleiding wordt uitgelegd hoe dat technisch in zijn werk gaat.


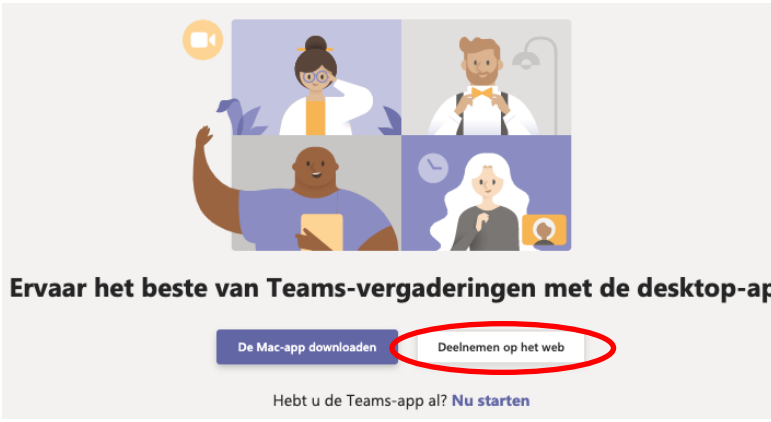

Omdat de (hybride) videozitting een officiële rechtszitting is verzoeken we u een aantal spelregels in acht te nemen. De spelregels heeft u apart ontvangen bij de uitnodiging voor de (hybride) videozitting.

Deze handleiding bevat de volgende instructies:

1. Een instructie voor het deelnemen aan een videozitting via een Teams-link
2. Een instructie voor het deelnemen aan een videozitting via een inbelnummer

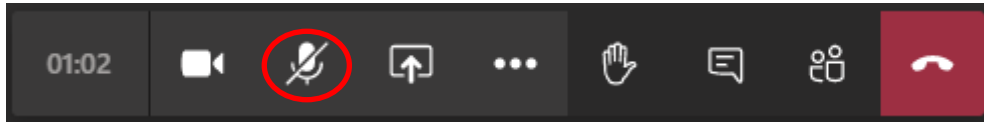
Wij verzoeken u om met beeld en geluid deel te nemen via de Teams-link die u van ons ontvangen heeft. Indien er technische problemen zijn kan worden gevraagd telefonisch in te bellen.

1 Deelnemen via Teams-link

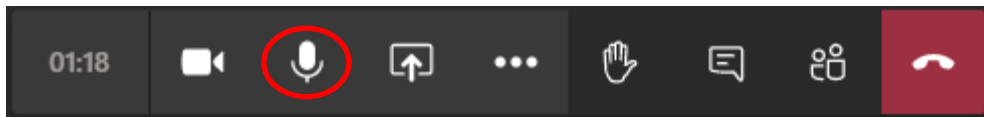
Nr.	Stappen	Voorbeelden
1	Open de e-mail die u van de Raad van State heeft ontvangen, met daarin de link naar de videozitting.	
2	Klik op Deelnemen aan Microsoft Teams-vergadering . Uw internetbrowser wordt automatisch geopend.	
3	Klik op Deelnemen op het web (of Doorgaan in deze browser).	
4	<p>Voer uw volledige naam in en regel uw beeld en geluid. U zet uw microfoon op <i>mute</i> (microfoon uit). U zet uw camera aan.</p> <p>Wanneer u klaar bent, klikt u op Nu deelnemen.</p>	
4	U wacht nu in de 'lobby' totdat de zitting aanvangt. Pas dan geeft de zittingskamer u toegang tot de videozitting. Dit kan even duren.	

Aanvullende informatie

U zet uw microfoon standaard uit. Wanneer de zittingskamer u het woord geeft, schakelt u uw microfoon in door te klikken op het microfoon-icoon met de diagonale lijn erdoor.




Uw microfoon staat aan zodra de diagonale lijn uit het icoon is verdwenen.



U klikt op het icoon om uw microfoon weer uit te schakelen. Uw microfoon staat uit zodra er een diagonale lijn door het icoon verschijnt.

2 Deelnemen via inbelnummer

Nr.	Stappen	Afbeeldingen
1	Open de e-mail die u van de Raad van State heeft ontvangen, met daarin de link naar de videozitting.	
2	Bel met uw mobiele telefoon naar het telefoonnummer dat in de e-mail staat: + 31 20 258 8562.	
3	Luister het bandje af en voer vervolgens het vergadering-id in dat in de e-mail staat, gevolgd door een hekje (#).	
4	U wacht nu totdat de zitting aanvangt. Pas dan geeft de zittingskamer u toegang tot de videozitting. Dit kan even duren.	